



## VÝSLEDKY / RESULTS

Usporiadate: Storm promotion, s.r.o

Riaditeľ pretekov: Čečetka

Hlavný rozhodca: Petran Ivan

Štart : jednotlivci 30 sek. interval

Place	Bib	Name	Country	#	Time1	Point1	#	Time2	Point2	Total
-------	-----	------	---------	---	-------	--------	---	-------	--------	-------

### Kategórie ELIT







#### Muži - MEN

2.	5	<b>TOMICA Martin</b>	CZE		2.	03:02,82	68	2.	01:50,81	68	136
4.	10	<b>CELKO Tomas</b>	SVK		5.	03:05,78	48	1.	01:50,47	80	128
5.	1	<b>RIEDL Christian</b>	GER		1.	02:58,39	80	6.	01:55,17	44	124
6.	2	<b>LOBODZINSKI Piotr</b>	POL		3.	03:03,13	60	3.	01:53,14	60	120
11.	3	<b>CARRENO Frank</b>	COL		4.	03:04,79	54	9.	01:57,60	33	87
11.	19	<b>GROßEGGER Christof</b>	AUT		9.	03:10,68	33	4.	01:53,22	54	87
13.	4	<b>STEFINA Stefan</b>	SVK		6.	03:05,79	44	7.	01:56,06	40	84
15.	8	<b>KOVAC Michal</b>	SVK		10.	03:13,73	30	5.	01:54,74	48	78
16.	7	<b>MARUNOWSKI Mateusz</b>	POL		8.	03:09,08	36	8.	01:57,20	36	72
17.	6	<b>CHING SOH Wai</b>	MAS		7.	03:08,71	40	10.	02:01,22	30	70
22.	17	<b>RUSZALA Pawel</b>	POL		11.	03:14,57	27	11.	02:02,03	27	54
24.	14	<b>HOLEC Pavel</b>	CZE		13.	03:27,88	22	12.	02:04,96	24	46
26.	9	<b>KARBOWY Arkadiusz</b>	POL		14.	03:32,28	20	14.	02:17,67	20	40
26.	16	<b>ALSTON Troy</b>	USA		15.	03:34,31	18	13.	02:12,31	22	40
28.	20	<b>TODA VERICAT Marc</b>	ESP		12.	03:24,23	24	17.	02:24,93	14	38
29.	18	<b>REITBERGER Rudolf</b>	AUT		16.	03:37,95	16	15.	02:19,14	18	34
30.	13	<b>HARRIS David</b>	GBR		20.	03:52,72	11	16.	02:24,39	16	27
31.	23	<b>FRACASSI Dario</b>	ITA		17.	03:40,62	14	19.	02:32,22	12	26
32.	22	<b>SUMPIK Tibor</b>	SVK		19.	03:44,25	12	18.	02:26,09	13	25
33.	25	<b>RABL Alexander</b>	AUT		21.	04:22,38	10	20.	02:55,10	11	21
34.	21	<b>MANERIKAR Nishad</b>	GBR		22.	04:35,14	9	21.	03:08,17	10	19
35.	26	<b>HOFFMANN Holger</b>	GER		23.	05:36,87	8	22.	03:42,86	9	17
36.	24	<b>REICHETZEDER Michael</b>	AUT		24.	06:20,58	7	23.	04:47,47	8	15

#### Ženy - WOMEN

1.	1001	<b>WALSHAM Suzy</b>	AUS		1.	03:39,36	80	1.	02:31,69	80	160
2.	1003	<b>KRCHOVA Zuzana</b>	CZE		2.	03:43,59	68	2.	02:38,18	68	136
6.	1011	<b>WINDISCH Veronika</b>	AUT		3.	03:58,83	60	3.	02:39,56	60	120
8.	1008	<b>WICHA Iwona</b>	POL		4.	04:06,60	54	5.	03:00,95	48	102
9.	1006	<b>CHOVANICOVA Kamila</b>	SVK		6.	04:18,18	44	4.	02:46,02	54	98
10.	1007	<b>FROST Sarah</b>	GBR		5.	04:08,59	48	7.	03:03,48	40	88
14.	1013	<b>SENGSTBRATL Veronika</b>	AUT		8.	04:33,65	36	6.	03:01,94	44	80



<b>Place</b>	<b>Bib</b>	<b>Name</b>	<b>Country</b>	<b>#</b>	<b>Time1</b>	<b>Point1</b>	<b>#</b>	<b>Time2</b>	<b>Point2</b>	<b>Total</b>
17.	1004	BONACINA Cristina	ITA 	7.	04:29,50	40	10.	03:10,25	30	70
19.	1002	ELISA LOPEZ Maria	MEX 	9.	04:34,98	33	9.	03:09,86	33	66
20.	1009	BERTRAND Amandine	FRA 	11.	04:45,30	27	8.	03:07,72	36	63
21.	1005	SHAKESPEARE Sonja	GBR 	10.	04:42,17	30	11.	03:12,02	27	57
23.	1010	CRISTONI Chiara	ITA 	12.	05:00,33	24	12.	03:23,32	24	48
25.	1012	HEMMLING Helen	GER 	13.	05:23,90	22	13.	03:37,75	22	44



# UFOVERTICALSPRINT

## Towerrunning 160 - Brno / Bratislava UFO VERTICAL SPRINT

### Resultlist (Po kategóriách (By Class))

Miesto: Bratislava

Dátum: 8.9.2018

#	Bib	Name	Nation	Year	Sex	Total	Diff
<b>OPEN Women</b>							
1	1002	Gradus Ilona	POL	1985	F	3:04.53	
2	1010	Szabłowska Dorota	POL	1986	F	3:50.66	+46.13
3	1005	Belan Marina	RUS	1974	F	4:04.11	+59.58
4	1009	Ferusová Michaela	SVK	2000	F	4:57.16	+1:52.63
<b>OPEN Men</b>							
1	18	Rajčan Maroš	SVK	1989	M	2:11.58	
2	51	Bartůněk Michal	CZE	1993	M	2:23.79	+12.21
3	28	Halas Martin	SVK	2000	M	2:26.19	+14.61
4	60	Rypka Jiří	CZE	1994	M	2:33.21	+21.63
5	19	Fronko Ivan	SVK	1977	M	2:42.16	+30.58
6	7	Meňhert Matúš	SVK	1992	M	2:49.28	+37.70
7	16	Herman Peter	SVK	1980	M	2:53.01	+41.43
8	25	Janovác Michal	SVK	1990	M	2:53.14	+41.56
9	23	Šindelář Martin	CZE	1977	M	3:10.52	+58.94
10	22	Majling Ján	SVK	1996	M	3:10.75	+59.17
11	15	Javorský Miloš	SVK	1985	M	3:14.29	+1:02.71
12	14	Turanský Tomáš	SVK	1992	M	3:24.61	+1:13.03
13	24	Zagorov Ľubomír	SVK	1985	M	3:30.78	+1:19.20
14	26	Kaňovský Peter	SVK	1976	M	3:37.49	+1:25.91
15	21	Drienovský Ján	SVK	1976	M	3:50.73	+1:39.15
16	53	Łukasz Krzysik	POL	1982	M	4:02.23	+1:50.65
17	17	Ballo Juraj	SVK	1978	M	4:03.96	+1:52.38
18	50	Rypka Lukáš	CZE	1998	M	4:05.58	+1:54.00
19	27	Marko Tomáš	SVK	2000	M	4:22.81	+2:11.23
20	12	Krysiak Filip	POL	1985	M	4:24.87	+2:13.29
21	13	Mocny Ernest	SVK	1982	M	5:56.50	+3:44.92
22	8	Kováč Karol	SVK	1968	M	6:10.98	+3:59.40
	57	Klatt Tomáš	CZE	1995	M	DNS	
	52	Šumpík Tibor	SVK	1975	M	DNS	
	20	Porubcan Miroslav	SVK	1980	M	DNS	
	11	Machala Filip	SVK	1984	M	DNS	
	9	Rosko Peter	SVK	1975	M	DNS	